

# PİYASA YORUMU

## ARAŞTIRMA

 **HALKYATIRIM**

[halkyatirim.com.tr](http://halkyatirim.com.tr) | 444 42 55

## ABD piyasalarında, Fed'in bu sene iki kez faiz indirimine gideceği beklentisi risk iştahını artırırken, ülkede gerçekleştirilecek seçimin sonuçlarının oluşturduğu belirsizlikler ise baskı unsuru olarak takip ediliyor

### Dün piyasalarda neler oldu?

ABD piyasalarında, Fed'in bu sene iki kez faiz indirimine gideceği beklentisi risk iştahını artırırken, ülkede gerçekleştirilecek seçimin sonuçlarının oluşturduğu belirsizlikler ise baskı unsuru olarak takip ediliyor.

Küresel merkez bankaları enflasyonla mücadelede katılıklara karşın hedefe ulaşma yolunda kalırken, faiz indirimi adımlarına yönelik beklentiler de yakından takip ediliyor. Buna göre, Fed'in Eylül'de faiz indirimlerine başlamasının ardından Aralık ayında da politika faizini düşüreceği beklenirken, Avrupa Merkez Bankası'nın da aynı aylarda Fed'e eşlik edeceği öngörülüyor. Öte yandan, ABD eski Başkanı Trump'ın hafta sonu Pensilvanya'da düzenlenen mitingte silahlı saldırıya uğraması sonrası Trump'ın başkanlık ihtimali oldukça güçlenirken, bu durumun ticaret savaşlarının gündeme getirmesi risk unsuru olarak takip ediliyor. Trump'ın yeniden başkan seçilmesi halinde izleyeceği politikalara yönelik haber akışı yatırımcıların odağında bulunuyor. Nitekim dün, Tayvan'ın ABD'ye savunma için ödeme yapması gerektiğine yönelik yaptığı açıklamalarının ardından çip hisselerinde düşüşler takip edildi. Dünyanın en büyük çip üreticisi Taiwan Semiconductor Manufacturing Company'nin hisseleri %3'ten fazla düşerken, Tayvan Ağırlıklı Endeks de %1,7 düştü.

Makro veri cephesinde, Fed'in açıkladığı Haziran ayına ilişkin sanayi üretimi ve kapasite kullanım verilerine göre, ülkede sanayi üretimi Haziran'da bir önceki aya kıyasla %0,6 arttı. Piyasa beklentileri, sanayi üretiminin bu dönemde %0,3 artması yönündeydi. Sanayi üretimi Mayıs'ta %0,9 artmıştı. İmalat sanayisi üretimi de Haziran'da aylık bazda %0,4 yükseldi. Piyasa beklentileri, imalat sanayisi üretiminin söz konusu dönemde %0,2 artması yönündeydi. İmalat sanayisi üretimi Mayıs'ta %1 artmıştı. Ülkede kapasite kullanım oranı ise aynı dönemde 0,5 puan artışla %78,8'e çıktı. Bu dönemde kapasite kullanım oranının %78,5 olması öngörülüyordu. Kapasite kullanım oranı Mayıs'ta %78,3 olarak kaydedilmişti.

Diğer yandan, Avrupa İstatistik Ofisi (Eurostat), Euro Bölgesi ve Avrupa Birliği'nin (AB) Haziran ayı enflasyon nihai verilerini yayımladı. Verilere göre, Euro Bölgesi'nde Haziran'da aylık %0,2 olan enflasyon, yıllık olarak %2,5'e yükseldi. Piyasa beklentileri, Haziran'da Euro Bölgesi'nde yıllık enflasyonun %2,5, aylık enflasyonun %0,2 olması yönündeydi. Açıklanan veriler piyasa beklentileriyle uyumlu gerçekleşti. Euro Bölgesi'nde çekirdek enflasyon ise Haziran'da yıllık %2,9 seviyesinde ölçüldü. Euro Bölgesi'nde enflasyonun ana bileşenlerine bakıldığında, en yüksek yıllık enflasyon %1,84 ile hizmetlerde gerçekleşti. Hizmetleri, %0,48 ile gıda, alkol ve tütün ürünleri, %0,17 ile enerji dışı sanayi ürünleri ve %0,02 ile enerji ürünleri izledi. AB uyumlu verilere göre Haziran'da enflasyonun en yüksek gerçekleştiği ülkeler %5,4 ile Belçika, %5,3 ile Romanya, %3,6 ile Macaristan ve İspanya, %3,5 ile Hırvatistan ve %3,4 ile Hollanda oldu.

Bu gelişmelerle, ABD piyasalarında dün karışık bir görünüm hakimdi. S&P 500 endeksi %1,39 düşüşle 5.588,27 ve Nasdaq endeksi %2,76 düşüşle 17.997,81 seviyelerinden günü tamamlarken, Dow Jones endeksi %0,59 yükselişle 41.198,08 seviyesinden günü tamamladı. Böylece, Dow Jones endeksi dünü yeni bir rekor seviyede kapatırken, Nasdaq endeksi 2022 sonundan bu yana en kötü günlük seansını geçirdi ve teknoloji şirketlerinden finansal şirketlere doğru bir geçiş yaşandığı gözlemlendi.

Avrupa piyasalarında da karışık seyir hakimdi. Euro Stoxx 50 endeksi %1,12 düşüşle 4.892,25, DAX endeksi %0,44 düşüşle 18.437,30 ve CAC 40 endeksi %0,12 düşüşle 7.570,81 seviyelerinden günü tamamlarken, FTSE 100 endeksi %0,28 yükselişle 8.187,46 seviyesinden günü tamamladı.

ABD tahvilleri cephesinde, 10 yıllık tahvil faizi %4,17 ve 2 yıllık tahvil faizi %4,45 seviyesine yükseldi. VIX endeksi ise 14,48 seviyesine yükseldi.

### Bugün ne bekliyoruz?

Asya piyasalarında bu sabah ağırlıklı negatif bir seyir izleniyor. Nikkei 225 endeksinde %2,30, Kospi endeksinde %1,46 ve Shanghai endeksinde %0,12 düşüşler takip edilirken, Hang Seng endeksi %0,12 yükselişle pozitif ayrışıyor.

ABD vadelielerinde de ılımlı pozitif görünüm hakim.

Bugün ABD'de Haftalık İşsizlik Maaşı Başvuruları, Philadelphia Fed İş Görünümü ve Öncü Endeks verileri takip edilecek. Hatırlanacağı üzere, Haftalık İşsizlik Maaşı Başvuruları 6 Temmuz haftasında 222 bin olarak gerçekleşmişti. Haziran'da 1,3 olarak gerçekleşen Philadelphia Fed İş Görünümü Endeksi'nin Temmuz'da 2,9 olarak gerçekleşmesi bekleniyor. Mayıs'ta %0,5 olarak gerçekleşen Öncü Endeks verisinin Haziran'da %0,3 olarak gerçekleşmesi bekleniyor. Aynı gün, Euro Bölgesinde AMB'nin faiz kararı takip edilecek. Bankanın, para politikasında değişikliğe gitmeyerek faizleri %4,25 seviyesinde sabit bırakması bekleniyor.

### Gelecek gündemde neler var?

Cuma günü ABD'de açıklanacak makroekonomik veri bulunmazken, Fed üyelerinin konuşmaları takip edilecek. Aynı gün Euro Bölgesi'nde Mayıs ayına yönelik Cari Denge verisi takip edilecek. Hatırlanacağı üzere Cari Denge verisi Nisan'da 38,6 olarak gerçekleşmişti.

## ABD Piyasaları

Değişimler	Kapanış	Günlük değ.	Haftalık değ.	Aylık değ.	Yıllık değ.
Dow Jones	41,198.1	▲ 0.59%	▲ 2.99%	▲ 6.18%	▲ 9.31%
Nasdaq	17,996.9	▼ -2.77%	▼ -2.18%	▲ 5.04%	▲ 19.89%
S&P 500 Vadeli*	5,649.3	▲ 0.18%	▼ -0.27%	▲ 5.48%	▲ 17.20%

## Avrupa Piyasaları

Değişimler	Kapanış	Günlük değ.	Haftalık değ.	Aylık değ.	Yıllık değ.
Dax	18,437.3	▼ -0.44%	▼ -1.66%	▼ -0.65%	▲ 10.06%
FTSE 100	8,187.5	▲ 0.28%	▼ -0.79%	▼ -0.70%	▲ 5.87%
MSCI Europe	2,147.8	▼ -0.03%	▼ -1.62%	▼ -0.72%	▲ 6.31%

## Asya Piyasaları ve Asya GOÜ Piyasaları

Değişimler	Kapanış	Günlük değ.	Haftalık değ.	Aylık değ.	Yıllık değ.
Shanghai Bileşik*	2,968.3	▲ 0.18%	▼ -0.10%	▼ -2.72%	▼ -0.22%
Kospi	2,805.0	▼ -1.35%	▼ -1.82%	▲ 3.02%	▲ 5.64%
Hong Kong*	17,832.7	▲ 0.53%	▼ -2.52%	▼ -2.91%	▲ 4.61%
S&P BSE Sensex - Hindistan	80,820.2	▲ 0.11%	▲ 0.37%	▲ 5.38%	▲ 11.88%
IDX Composite - Endonezya	7,298.2	▲ 1.02%	▼ -0.40%	▲ 5.80%	▲ 0.35%
TAIEX - Tayvan	23,332.1	▼ -1.84%	▼ -2.45%	▲ 6.74%	▲ 30.12%
MSCI GOU Asya	608.8	▼ -0.53%	▼ -1.30%	▲ 3.21%	▲ 12.20%

## Diğer Gelişmekte Olan Ülke Piyasaları

Değişimler	Kapanış	Günlük değ.	Haftalık değ.	Aylık değ.	Yıllık değ.
BIST 100 - Türkiye	11,134.1	▼ -0.05%	▲ 0.63%	▲ 9.81%	▲ 49.05%
WIG - Polonya	85,141.1	▼ -0.96%	▼ -4.01%	▲ 0.28%	▲ 8.52%
Prag SE - Prag	1,600.3	▲ 0.26%	▲ 0.62%	▲ 3.46%	▲ 13.17%
S&P/BMV IPC - Meksika	53,744.8	▼ -1.15%	▼ -2.20%	▲ 1.45%	▼ -6.35%
Merval - Arjantin	1,524,496.2	▼ -0.12%	▼ -11.14%	▲ 0.35%	▲ 63.98%
Tel Aviv 35 - İsrail	2,061.0	▼ -0.72%	▼ -0.42%	▲ 4.84%	▲ 11.18%
Tedavul All - Suudi Arabistan	12,157.6	▲ 0.64%	▲ 3.10%	▲ 5.17%	▲ 1.89%
FTSE/JSE All - Endonezya	80,452.6	▼ -0.83%	▼ -1.51%	▲ 4.69%	▲ 4.63%
DFM General - Birleşik Arap Emirlikleri	4,132.0	▲ 0.54%	▲ 0.68%	▲ 3.76%	▲ 1.78%

\*Haftalık değişim, önceki haftanın son işlem günü; aylık değişim, önceki ayın son işlem günü; yıllık değişim ise yılın son işlem gününe göre değişimi ifade eder.

## Endekste, küresel piyasalardaki görünümün de etkisiyle temkinli bir açılış takip edilebilir

### Dün piyasalarda neler oldu?

Güne %0,12 yükselişle 11.152,32 seviyesinden başlayan BIST 100 endeksi, günü %0,05 değer kaybıyla 11.134,08 seviyesinden tamamladı. Endeksin gün içindeki en düşük değeri 11.045,57, en yüksek değeri ise 11.169,32 olarak gerçekleşti. Bankacılık endeksi günü %0,70 düşüşle 16.045,10 sanayi endeksi ise günü %0,05 yükselişle 14.832,92 seviyesinden tamamladı. Günlük işlem hacmi ise 98,7 milyar TL seviyesinde gerçekleşti.

Makro veri cephesinde, TCMB'nin konut fiyat endeksine 2024 yılı Mayıs ayında bir önceki aya göre %1,3 oranında artan KFE, bir önceki yılın aynı ayına göre nominal olarak %45 oranında arttı. Fiyatları reel olarak ise %14,9 oranında azaldı. Bir önceki yılın aynı ayına göre %45 artan KFE, aynı dönemde reel olarak %14,9 oranında azalış gösterdi. İstanbul, Ankara ve İzmir'in konut fiyat endekslerindeki gelişmeler değerlendirildiğinde, 2024 yılı Mayıs ayında bir önceki aya göre, sırasıyla %1,1, %2,4 ve %2,6 oranlarında artış gözlemlendi. Diğer yandan, TÜİK verilerine göre, Türkiye genelinde Haziran ayında 79 bin 313 konut satıldı. Türkiye genelinde konut satışları Haziran ayında bir önceki yılın aynı ayına göre %5,2 azalarak 79 bin 313 oldu. Konut satış sayısının en fazla olduğu iller sırasıyla 13 bin 25 ile İstanbul, 6 bin 866 ile Ankara ve 4 bin 361 ile İzmir olurken, en az olduğu iller sırasıyla 34 ile Ardahan, 40 ile Hakkari, 44 ile Tunceli ve Bayburt oldu.

### Bugün ne bekliyoruz?

Endekste, küresel piyasalardaki görünümün de etkisiyle temkinli bir açılış takip edilebileceğini düşünüyoruz.

Bugün yurt içinde açıklanacak makroekonomik veri bulunmuyor.

### Gelecek gündemde neler var?

Cuma günü uluslararası kredi derecelendirme kuruluşu Moody's'in Türkiye değerlendirmesi takip edilecek.

#### BIST Verileri

Endeksler	BIST 100	BIST Banka	BIST Sınai
Kapanış	11,134.1	16,045.1	14,832.9
Günlük Değ.	▼ -0.05%	▼ -0.70%	▲ 0.05%
Haftalık Değ.	▲ 0.63%	▲ 1.37%	▲ 0.64%
Yıllık Değ.	▲ 49.05%	▲ 84.06%	▲ 28.63%
Hacim (milyar TL)	98.7	17.7	50.3
Günlük Değ.	▼ -2.42%	▼ -21.68%	▼ -2.83%
3 Aylık Ortalama Hacim (milyar TL)	101.8	20.4	51.0
Günlük Değ. - 3 Aylık Ort.	▼ -3.02%	▼ -13.42%	▼ -1.32%

\*Haftalık değişim, önceki haftanın son işlem günü; yıllık değişim ise yılın son işlem gününe göre değişimi ifade eder.

#### Türkiye Kapanışının Ardından Piyasalar

	Türkiye Kapanışı	Türkiye Açılışı Öncesi	Değişim
\$/TL	33.0891	33.0880	▼ 0.00%
€/Ş	1.0927	1.0934	▲ 0.06%
Altın	2,459.9	2,468.8	▲ 0.36%

\*Türkiye Açılışı Öncesi için belirtilen rakamlar, bir önceki günün kapanış verileridir.

#### Türkiye - Ülke Risk Primleri (CDS)

Değişimler	17/07/24	Günlük değ.	Haftalık değ.	Aylık değ.	Yıllık değ.
Türkiye 2 Yıllık	133.4	● 0.01%	● 1.92%	● -6.3%	● -61.0%
Türkiye 5 Yıllık	252.8	● 0.04%	● 0.45%	● -5.8%	● -42.2%
Türkiye 10 Yıllık	341.8	● 0.11%	● 0.34%	● -4.4%	● -25.8%

## Tahvil ve Döviz Piyasaları

Küresel tarafta Euro Bölgesi Haziran ayı nihai Enflasyon verisi yıllık bazda %2,5 ile beklentilere paralel açıklanırken, İngiltere Haziran ayı Enflasyon verisi yıllık bazda %2 ile beklentilerin hafif üzerinde açıklandı. ABD'de Haziran ayı Sanayi üretim verisi aylık bazda %0,6 ile beklentilerin üzerinde artış gösterirken, Haziran ayı Kapasite Kullanım oranı %78,8'e yükseldi. Bugün ECB'nin faiz kararı takip edilecek olup piyasa beklentisi %4,25 seviyesinde sabit bırakılması yönünde. Faiz kararı öncesi Euro Bölgesi tahvillerinde sınırlı satıcılı seyir izlendi. Gün içinde Almanya 10 yıllık tahvil faizi 1 bp artışla %2,43, ABD 10 yıllık tahvil faizi 3 bp artışla %4,19 seviyesinden işlem gördü.

Türkiye'nin Dolar cinsi CDS risk primi ve Eurobond faiz getirileri yatay seyir izledi. Türkiye'nin 5 yıllık Dolar cinsi CDS risk primi 262 bp'dan işlem görürken, Mayıs 2034 vadeli 10 yıllık Eurobond faiz getirisi %7,23 seviyesinden işlem gördü.

Döviz tarafında majör para birimleri ABD Dolar'ı karşısında değer kazandı. Euro / Dolar paritesi 1,0936 seviyesine yükselirken, Dolar Endeksi 103,687 seviyesine geriledi. Dolar / TL kuru ise 33,10 seviyesinden işlem gördü.

Yurt içi tarafta TL tahvil piyasalarında satıcılı seyir izlendi. 2 yıllık gösterge tahvil bileşik faizi 41 bp artışla %41,69, 10 yıllık gösterge tahvil bileşik faizi ise 11 bp artışla %27,96 seviyesinden günü tamamladı. BİST Kesin Alım Satım Pazarı'nda işlem hacmi 3,3 milyar TL'ye geriledi.

TL likidite tarafında TCMB 1 milyar TL'lik haftalık repo dönüşünü 1 milyar TL olarak yenilerken, APİ ile haftalık repo fonlama tutarı 9 milyar ile değişiklik sağlamadı. BİST kotasyon repo kanalından fonlama olmazken, haftalık kotasyon swap işlemlerinde 1,7 milyar TL fonlama sağlandı.

## 10 Yıllık Tahvil Faizleri (\$ / € / £ / ¥)

Ülkeler	Son Getiri (%)	Net Değişim		
		Günlük	Haftalık	Ybb
Türkiye	7.23	0.01	-0.01	0.15
ABD	4.19	0.03	-0.02	0.29
İngiltere	4.08	0.03	0.00	0.53
Almanya	2.43	0.01	-0.07	0.43
Fransa	3.09	0.00	-0.06	0.56
İspanya	3.10	-0.01	0.00	0.14
İtalya	3.73	0.02	-0.08	-0.02

## Gelişmekte Olan Ülke Para Birimleri

	Son Fiyat	Değişim (%)		
		Günlük	Haftalık	Ybb
Türk Lirası	33.10	0.12	0.14	12.29
G. Afrika Randı	18.20	0.85	1.39	-0.48
Rus Rublesi	88.33	-0.14	0.51	-1.04
Meksika Pesosu	17.77	0.60	0.87	4.66
Kore Wonu	1,380	-0.30	0.33	6.53
Hindistan Rupee	83.56	0.03	0.06	0.37
Endonezya Rupiah	16,135	-0.20	0.15	4.82
Macar Forinti	357.46	-0.64	-0.52	3.05
Brezilya Reali	5.47	0.82	0.82	12.81

## TL Piyasa Faiz Oranları

	(%)
Politika Faizi (Haftalık Borç verme)	50.00
Gecelik Borç Al. / Borç Ver. Faizi	47 / 53
TCMB Ağır. Ort. Fon.	50.00
TLREF	47.87
TCMB Toplantı Tarihi	23 Temmuz 2024

## Yurt İçi Haberler

**TCMB'nin** bankalara gönderdiği uygulama talimatıyla KKM hesaplarına uygulanan faiz oranı alt sınırı, politika faiz oranının %80'inden %70'ine indirildi. Vade sonunda TCMB tarafından ödenecek kur farkı tutarı, politika faizi esas alınarak hesaplanmaya devam edilecek. Ayrıca, yeni açılacak ve yenilenecek hesaplar için ek getiri adı altında herhangi bir ödeme yapılamayacağı bildirildi. Böylece KKM hesaplarında azalmanın hızlanması ve TL mevduatın payının artması bekleniyor. Değişiklikler, 22 Temmuz 2024'ten itibaren geçerli olacak. Daha önce KKM hesaplarına uygulanan faiz oranı alt sınırı, %50 olan politika faizinin %80'i seviyesinde bulunan %40'a karşılık geliyordu. %40 seviyesi, yeni uygulama talimatıyla %35'e indirildi.

**Türkiye Bankalar Birliği'nin (TBB)** 67'nci Olağan Genel Kurul Toplantısı Hazine ve Maliye Bakanı Sayın Mehmet Şimşek'in katılımıyla düzenlendi. TBB'nin bugün yapılan Yönetim Kurulu görüşmesinde, Yönetim Kurulu Başkanı ve Başkan Vekili seçimleri gerçekleştirildi. Buna göre, Yönetim Kurulu Başkanlığı'na Alpaslan Çakar'ın (Türkiye Cumhuriyeti Ziraat Bankası A.Ş. Genel Müdürü) ve Başkan Vekilliği'ne Abdi Serdar Üstünsalih'in (Türkiye Vakıflar Bankası T.A.O. Genel Müdür) seçilmesine oybirliği ile karar verildi.

**Sermaye Piyasası Kurulu'nun (SPK)** konut üretimine katkı sağlamak hedefiyle Gayrimenkul Yatırım Fonlarına İlişkin Esaslar Tebliğindeki değişikliği Resmi Gazete'de yayımlandı. Buna göre, gayrimenkul yatırım fonlarının, kendilerinin veya başkalarının geliştirdiği projelere yatırım yapmasının önü açılırken, söz konusu olan yatırım projeleri bağımsız bölüm toplam brüt alanının yarısından fazlasının konut kullanımına ayrıldığı projeler ile sınırlandırıldı. GYF kurulmasına imkan sağlayan esasların belirlendiği düzenleyeme göre, mevzuat uyarınca gerekli tüm izinlerinin alınmış, projesinin hazır ve onaylanmış, inşaat başlanması için yasal gerekliliği olan tüm belgelerinin tam olduğu ve bağımsız bölüm toplam brüt alanının yarısından fazlasının konut kullanımına ayrılmış olduğu hususları değerlendirme kuruluşlarınca hazırlanacak bir rapor ile tespit edilen gayrimenkul projelerine yatırım yapmak için GYF'ler kurulabilecek.

**TCMB verisine göre,** Mayıs sonu itibarıyla, özel sektörün yurt dışından sağladığı toplam kredi borcu, 2023 yıl sonuna göre 4,5 milyar dolar artarak 168,5 milyar doları oldu. Vadeye göre incelendiğinde, 2023 yıl sonuna göre, uzun vadeli kredi borcunun 2,4 milyar dolar artarak 157,3 milyar dolar; kısa vadeli kredi borcunun (ticari krediler hariç) ise 2,1 milyar dolar artarak 11,2 milyar dolar düzeyinde gerçekleşti. Borçluya göre dağılıma bakıldığında, uzun vadeli kredi borcuna ilişkin olarak, bir önceki yıl sonuna göre bankaların kredi biçimindeki borçlanmalarının 365 milyon dolar azaldığı, tahvil ihracı biçimindeki borçlanmalarının ise 2,6 milyar dolar artışla 17,4 milyar dolar seviyesinde gerçekleştiği gözlenmektedir. Aynı dönemde, bankacılık dışı finansal kuruluşların kredi biçimindeki borçlanmaları 97 milyon dolar azalmış, tahvil stoku ise 41 milyon dolar azalarak 1,1 milyar dolar seviyesinde gerçekleşti.

## Yurt Dışı Haberler

**Fed**, Amerikan ekonomisindeki mevcut duruma ilişkin değerlendirmelerin yer aldığı Bej Kitap raporunun Temmuz sayısını yayımladı. Raporda tüketicilerin yalnızca gerekli olan ürünlere yönelmesiyle fiyat artışlarının ılımlı olduğu ifade edildi. İstihdamın da ılımlı artış kaydettiği vurgulanan raporda 5 bölge, ekonomik aktivitenin yatay seyrettiğini veya düştüğünü bildirdi. Raporda, ekonominin geleceğine ilişkin beklentiler, yaklaşan seçimler, iç politika, jeopolitik çatışmalar ve enflasyona ilişkin belirsizlik nedeniyle gelecek 6 ayda büyümenin daha yavaş olacağı değerlendirildi. Raporda enflasyon hızının ılımlı olduğu belirtilirken, çoğu bölge girdi maliyetlerinin dengelenmeye başladığını belirtti.

**Amazon**, binlerce üründe yüksek indirimler uyguladığı Prime Day etkinliğinin ilk gününde şirket tarihinin satış rekorunu kırarak ABD’de 7,2 milyar dolarlık satış hacmine ulaştı. Adobe Analytics verilerine göre ilk gün, ABD’deki tüketici harcamaları yıllık bazda %11,7 artış kaydetti. Geçtiğimiz yıl Prime Day etkinliğinin ilk gününde 6,4 milyar dolarlık alışveriş yapılmıştı. Etkinliğin ikinci gününde toplam satış hacminin 14 milyar dolara aşarak yeni bir rekora ulaşması öngörülüyor.

**ABD, Almanya, Fransa, İngiltere, İtalya, Kanada ve Japonya’dan oluşan G7 ülkelerinin ticaret bakanları**, G7 Dönem Başkanı İtalya’nın ev sahipliğinde Reggio Calabria kentinde dün ve bugünkü oturumlarda bir araya geldi. G7 Ticaret Bakanları Toplantısının sonunda ortak bakanlar bildirisi yayımlandı. Bildiride, ortak zorlukların üstesinden gelmek için çabalarını özgür ve adil kurallara dayalı ve piyasa odaklı çok taraflı bir ticaret sistemini sürdürmeye ve ekonomik dayanıklılığı ve ekonomik güvenliği arttırmaya adanmaya kararlı oldukları ifade edildi. Bildiride, Dünya Ticaret Örgütü’ne (WTO) yönelik reform aracılığıyla çok taraflı ticaret sistemini güçlendirme niyeti belirtilirken, WTO’nun, ekonomik büyümeyi güçlendirmenin ve sürdürülebilir kalkınmayı teşvik etmenin bir yolu olarak, ticareti teşvik etme görevini yerine getirmeye devam etmesini sağlamak için çabaladığı belirtildi.

**Fed Yönetim Kurulu Üyesi Christopher Waller**, Kansas City Fed tarafından düzenlenen bir etkinlikte yaptığı konuşmada, geçen birkaç aydaki verilerin, ekonominin daha ılımlı bir hızda büyüdüğünü, iş gücü arzı ve talebinin dengelendiğini ve enflasyonun bu yılın başına kıyasla yavaşladığını gösterdiğini aktardı. Mevcut verilerin ekonomide yumuşak inişin sağlanmasıyla uyumlu olduğuna işaret eden Waller, gelecek birkaç ayda bu görüşü destekleyecek veriler bekleyeceğini belirtti. Waller, nihai hedeflerine ulaştıklarına inanmasa da politika faizinde indirimin gerektiği zamana yaklaştıklarına inandığını ifade etti. Christopher Waller, enflasyonun sürdürülebilir şekilde düştüğüne dair biraz daha fazla kanıt görmek istediğini kaydetti.

**AB Komisyonu**, Avrupa Yeşil Mutabakatı ile Sürdürülebilir ve Akıllı Hareketlilik Stratejisi’nin hedeflerini destekleyecek 134 ulaşım projesine fon sağlanacağını açıkladı. Açıklamada, belirlenen projelere toplam 7 milyar euro kaynak tahsis edildiği, bunun sürdürülebilir, akıllı, çevre dostu ve dayanıklı bir ulaşım altyapı ağı kurulmasına katkıda bulunacağı kaydedildi. Fon sağlanacak projelerin demir yolları, iç su yolları, kara yolları ve deniz taşımacılığı rotaları için ulaşım altyapısını geliştireceğine dikkat çekilen açıklamada, havalimanları ve multimodal taşımacılık sisteminin de güçlendirileceği ifade edildi. Açıklamada, AB ülkelerine ilave olarak Ukrayana ve Moldova’dan da ulaşım projelerinin destek alacağı belirtildi. Fonun yaklaşık %80’inin AB’nin iklim hedeflerini gerçekleştiren, Trans-Avrupa taşımacılık alanında yer alan demir yolları, iç su yolları ve deniz güzergah ağını iyileştiren ve modernize eden projeleri destekleyeceği aktarılan açıklamada, böylece sınır ötesi bağların kuvvetlendirileceği bildirildi.

**Wall Street Journal (WSJ)**, konu hakkında bilgi sahibi kişilere dayandığı haberinde, Elon Musk’ın, Trump için çalışan komiteye sağlayacağı bağışlara Temmuz ayında başlayacağını belirttiği ileri sürüldü. Haberde, başkanlık için yarışan Trump’ı destekleyen Musk’ın, Trump yanlısı siyasi eylem komitelerinden biri olan America PAC’e ayda yaklaşık 45 milyon dolar bağış yapmayı planladığı iddia edildi. Öte yandan, Musk’ın isminin, grubun 15 Temmuz’da yaptığı ve 8 milyon dolardan fazla bağış topladığını gösteren belgede yer almadığı ifade edilirken, Musk’ın söz konusu WSJ haberine yönelik yaptığı mizahi paylaşım da takipçileri tarafından haberi yalanladığı şeklinde yorumlandı. America PAC adlı grubun diğer destekçileri arasında veri madenciliği ve gözetim şirketi Palantir Technologies’in kurucu ortağı Joe Lonsdale, yatırımcı Winklevoss ikiz kardeşler, ABD’nin eski Kanada Büyükelçisi Kelly Craft ve kömür üreticisi Alliance Resource Partners’in Üst Yöneticisi (CEO) olan eşi Joe Craft yer alıyor.

**İngiliz Ulusal İstatistik Ofisi (ONS)**, Haziran ayına ilişkin enflasyon verilerini açıkladı. Buna göre, Haziran’da yıllık enflasyon %2 oldu. Ülkede yıllık enflasyon Mayıs’ta %2 gerçekleşmişti. Böylelikle, İngiltere’de enflasyon Haziran ayında İngiltere Merkez Bankası’nın %2’lik hedefinde üst üste ikinci ayda sabit kaldı, ancak hizmet sektöründeki inatçı fiyat baskıları merkez bankasının gelecek ay faiz oranlarını düşürüp düşürmeyeceğine dair şüpheleri artırdı. Enerji ve gıda fiyatlarının hariç tutulduğu çekirdek enflasyon ise Haziran’da yıllık bazda %3,5 olarak gerçekleşti. Çekirdek enflasyon Mayıs’ta da aynı seviyesindeydi. İngiltere’de hizmet sektörü enflasyonu ise Haziran’da yıllık bazda %5,7 olarak ölçüldü. Hizmet sektörü enflasyonu Mayıs’ta yıllık %5,7 olmuştu.

## Şirket Haberleri

**Otokar (OTKAR, Pozitif):** Hatırlanacağı üzere 21.07.2020 tarihinde şirket adına 4 yıllık dönemde yapılması öngörülen modernizasyon yatırımı için 398,17 mn TL tutarında yatırım teşvik belgesi düzenlenmişti. Bölgesel yatırım kapsamında şirket KDV istisnası, gümrük vergisi muafiyeti, %80 oranında vergi indirimi, %40 oranında yatırım katkısı, 7 yıllık sigorta primi işveren hissesi desteği ve faiz desteğinden faydalanmıştı. Söz konusu yatırım teşvik belgesinin süresinin uzatılmasına dair T.C. Sanayi ve Teknoloji Bakanlığı Teşvik Uygulama ve Yabancı Sermaye Genel Müdürlüğü'ne yapılan başvuru onaylanarak yatırım teşvik belgesinin geçerlilik tarihi 14.07.2026 ve tutarı toplam 1,33 mlr TL olarak revize edildi. Ayrıca, bölgesel yatırım kapsamındaki yatırımlarla ilgili olarak yararlanılacak destek unsurları ile aynı şekilde devam edecek.

Hisse Verileri		Piyasa Çarpanları	
Hisse Kodu	OTKAR	F/K	33,2
Cari Fiyat (TL)	617,00	FD/FAVÖK	45,6
52H En Yüksek (TL)	675,50	FD/Satışlar	3,1
52H En Düşük (TL)	257,52	PD/DD	8,7
Piyasa Değeri (mn TL)	74.040,0	Relatif Performans	
Piyasa Değeri (mn USD)	2.242,1	S1H	-3,6%
Halka Açıklık Oranı (%)	27%	S1A	-6,7%
Endeks Payı (BIST100)	0,7%	S3A	7,8%
Temettü Verimi	0,9%	S1Y	68,0%
3A Hacim (mn TL)	219,2	YB	-2,0%

**Kardemir (KRDMD, Nötr):** Şirketin Kardemir Karabük Demir Çelik Sanayi ve Ticaret A.Ş. olarak işletmelerinin kurulu bulunduğu yaklaşık 300,5 hektar alan; Sayın Cumhurbaşkanımızın onayı doğrultusunda, 17.07.2024 tarihli Resmi Gazetede yayımlanan 8730 nolu kararname kapsamında "KARDEMİR ÖZEL ENDÜSTRİ BÖLGESİ" olarak tescil ve ilan edildi.

Hisse Verileri		Piyasa Çarpanları	
Hisse Kodu	KRDMD	F/K	15,0
Cari Fiyat (TL)	32,90	FD/FAVÖK	6,9
52H En Yüksek (TL)	33,88	FD/Satışlar	0,7
52H En Düşük (TL)	20,71	PD/DD	0,9
Piyasa Değeri (mn TL)	25.669,4	Relatif Performans	
Piyasa Değeri (mn USD)	777,3	S1H	1,7%
Halka Açıklık Oranı (%)	89%	S1A	3,0%
Endeks Payı (BIST100)	0,7%	S3A	25,2%
Temettü Verimi	0,0%	S1Y	-25,6%
3A Hacim (mn TL)	1.752,7	YB	-10,6%

**Skor Kart:** Şirketler ile ilgili Skor Kart'lara [buradan](#) ulaşabilirsiniz. Hisse senedine ilişkin güncel piyasa verilerinin yanı sıra, şirketin son 16 çeyreğine ilişkin önemli rasyo ve finansal verilerinin sunulduğu bir data setidir. Skor Kart ile bilanço dönemlerini takip edebilir, şirket bilançoları dahil tüm finansal verilere ulaşabilir ve güvenli yatırımın avantajlarından faydalanabilirsiniz.



## Şirket Haberleri

**CW Enerji (CWENE, Pozitif):** Şirketin %100 bağlı ortaklığı olan CW Solar Cell Enerji A.Ş. tarafından yapılacak olan ingottan başlamak üzere entegre hücre üretim tesisi yatırımı ile ilgili olarak T.C. Sanayi ve Teknoloji Bakanlığı'na yapılmış olunan teşvik başvurusu 17.07.2024 tarihinde onaylanmış olup, teşviğe konu tutar 3.113.328.623 TL'dir. Yatırıma ilişkin fizibilite çalışması ve finansman görüşmeleri devam etmektedir.

Hisse Verileri		Piyasa Çarpanları	
Hisse Kodu	CWENE	F/K	125,1
Cari Fiyat (TL)	201,80	FD/FAVÖK	12,0
52H En Yüksek (TL)	421,90	FD/Satışlar	2,5
52H En Düşük (TL)	195,10	PD/DD	3,6
Piyasa Değeri (mn TL)	24.972,8	Relatif Performans	
Piyasa Değeri (mn USD)	756,2	S1H	-1,0%
Halka Açıklık Oranı (%)	24%	S1A	-6,5%
Endeks Payı (BIST100)	0,2%	S3A	-48,5%
Temettü Verimi	0,3%	S1Y	-75,0%
3A Hacim (mn TL)	227,1	YB	-74,7%

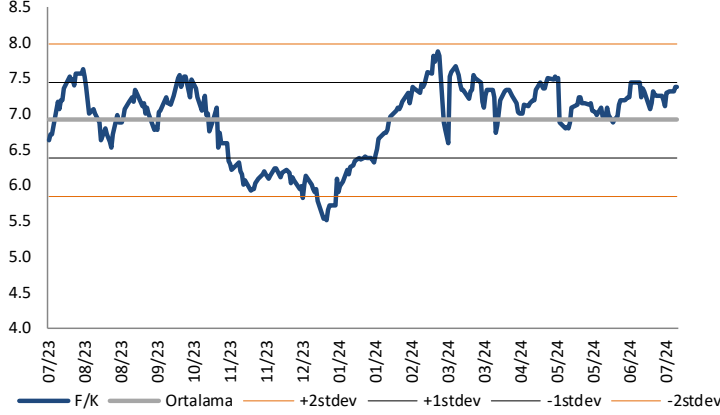
**Şişecam (SISE, Nötr):** Şirketin Hollanda'da yerleşik %100 iştiraki olan Siseecam Investment B.V. ("SIBV") vasıtasıyla 100% sahip olduğu Ukrayna'daki gayri-faal durumdaki iştirakinin yapılandırılması amacıyla, sermayesine SIBV tarafından %100 oranında iştirak edilen, Hollanda'da yerleşik, Pivdena BV unvanlı yeni şirket kuruluş işlemleri tamamlandı.

Hisse Verileri		Piyasa Çarpanları	
Hisse Kodu	SISE	F/K	11,0
Cari Fiyat (TL)	50,65	FD/FAVÖK	13,6
52H En Yüksek (TL)	56,67	FD/Satışlar	1,4
52H En Düşük (TL)	43,74	PD/DD	1,0
Piyasa Değeri (mn TL)	155.151,8	Relatif Performans	
Piyasa Değeri (mn USD)	4.698,4	S1H	-1,3%
Halka Açıklık Oranı (%)	49%	S1A	-1,6%
Endeks Payı (BIST100)	2,5%	S3A	-6,9%
Temettü Verimi	1,3%	S1Y	-69,3%
3A Hacim (mn TL)	1.911,1	YB	-37,0%

**Skor Kart:** Şirketler ile ilgili Skor Kart'lara [buradan](#) ulaşabilirsiniz. Hisse senedine ilişkin güncel piyasa verilerinin yanı sıra, şirketin son 16 çeyreğine ilişkin önemli rasyo ve finansal verilerinin sunulduğu bir data setidir. Skor Kart ile bilanço dönemlerini takip edebilir, şirket bilançoları dahil tüm finansal verilere ulaşabilir ve güvenli yatırımın avantajlarından faydalanabilirsiniz.

## Çarpanlar Bazında BIST

### BIST 100 F/K (Cari)

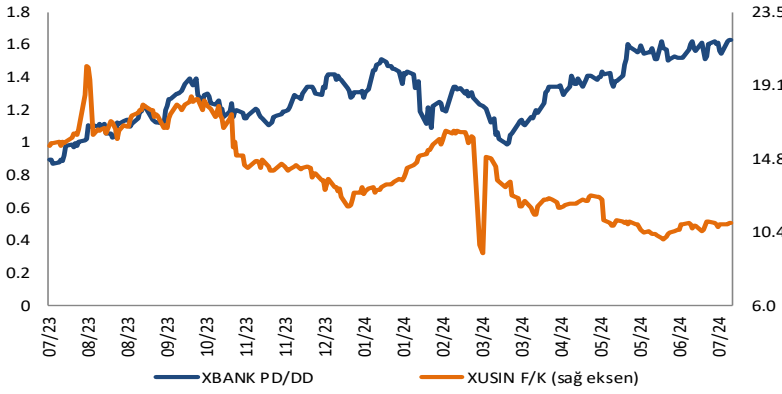


### BIST100 F/K Çarpanı (Cari)

	Son 3 Ay	Son 1 Yıl
Kapanış		7.38x
Minimum	6.79x	5.51x
Maksimum	7.52x	7.88x
Ortalama	7.19x	6.91x
Minimuma Uzaklık	0.59x	1.86x
Maksimuma Uzaklık	-0.15x	-0.51x
Performans	4.6%	10.5%

*Mevcut durumda, son üç aylık ortalama çarpan seviyesine %2; son bir yıllık ortalama çarpan seviyesine %6.3 yakınız.*

### XBANK PD/DD (Cari) / XUSIN F/K (Cari)



### XBANK PD/DD Çarpanı (Cari)

	Son 3 Ay	Son 1 Yıl
Kapanış		1.65x
Minimum	1.34x	0.87x
Maksimum	1.67x	1.67x
Ortalama	1.51x	1.29x
Minimuma Uzaklık	0.32x	0.78x
Maksimuma Uzaklık	-0.01x	-0.01x
Performans	20.5%	81.6%

*Mevcut durumda, son üç aylık ortalama çarpan seviyesine %9; son bir yıllık ortalama çarpan seviyesine %21.9 yakınız.*

### XUSIN F/K (Cari)



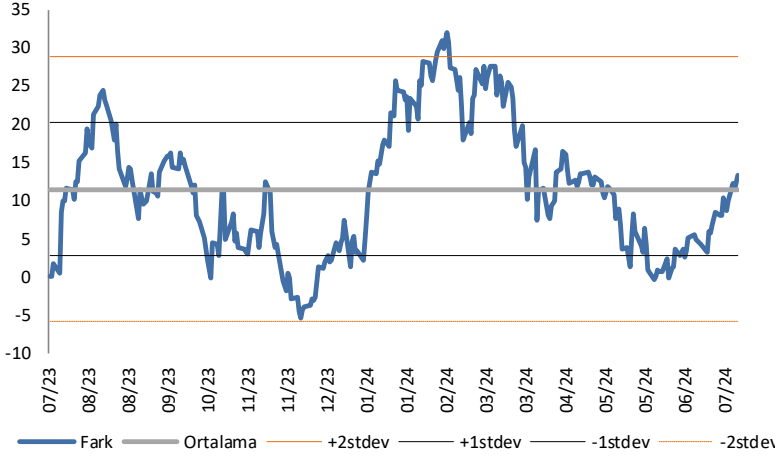
### XUSIN F/K Çarpanı (Cari)

	Son 3 Ay	Son 1 Yıl
Kapanış		10.93x
Minimum	9.93x	9.15x
Maksimum	12.55x	20.27x
Ortalama	11.04x	14.02x
Minimuma Uzaklık	0.99x	1.77x
Maksimuma Uzaklık	-1.63x	-9.34x
Performans	-9.3%	-30.8%

*Mevcut durumda, son üç aylık ortalama çarpan seviyesine %1; son bir yıllık ortalama çarpan seviyesine %28.3 yakınız.*

## BIST vs MSCI GOÜ Piyasa Göstergeleri

### BIST100 - MSCI GOÜ

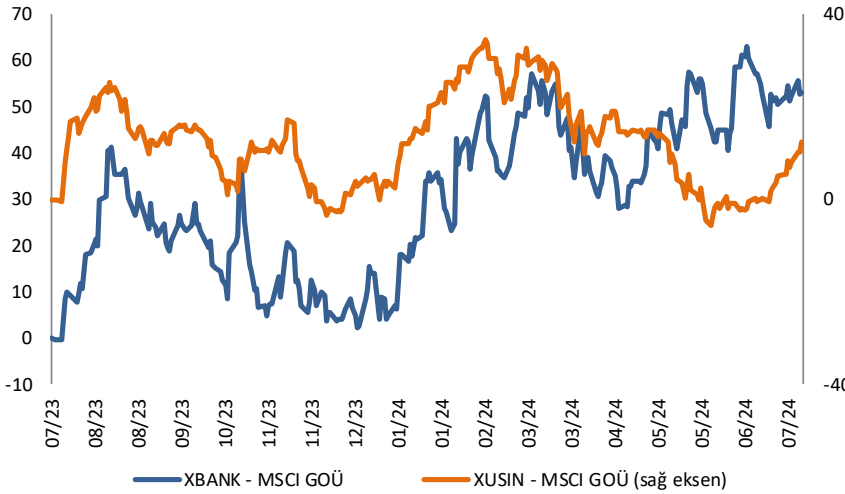


#### BIST 100 - MSCI GOÜ Endeksi Farkı (Normalize Edilmiş)

	Son 3 Ay	Son 1 Yıl
Kapanış	13.31	13.31
Minimum	-0.4	-5.3
Maksimum	13.9	32.1
Ortalama	7.0	11.5
Minimuma Uzaklık	13.7	18.6
Maksimuma Uzaklık	-0.6	-18.8
Performans	10.0%	9.9%

*Mevcut durumda, son üç aylık ortalama seviyeye 6.3 puan; son bir yıllık ortalama seviyeye 1.8 puan yakınız.*

### XBANK - MSCI GOÜ / XUSIN - MSCI GOÜ



#### XBANK - MSCI GOÜ Bankacılık Endeksi Farkı (Normalize Edilmiş)

	Son 3 Ay	Son 1 Yıl
Kapanış	53.0	53.0
Minimum	28.1	-0.5
Maksimum	62.9	62.9
Ortalama	47.6	30.5
Minimuma Uzaklık	24.9	53.6
Maksimuma Uzaklık	-9.9	-9.9
Performans	6.6%	10.5%

*Mevcut durumda, son üç aylık ortalama seviyeye 5.4 puan; son bir yıllık ortalama seviyeye 22.5 puan yakınız.*

### XUSIN - MSCI GOÜ Sanayi Endeksi



#### XUSIN - MSCI GOÜ Sanayi Endeksi Farkı (Normalize Edilmiş)

	Son 3 Ay	Son 1 Yıl
Kapanış	12.4	12.4
Minimum	-5.7	-5.7
Maksimum	17.2	34.7
Ortalama	5.5	12.4
Minimuma Uzaklık	18.2	18.2
Maksimuma Uzaklık	-4.8	-22.3
Performans	8.1%	3.2%

*Mevcut durumda, son bir yıllık ortalama seviyeye 0 puan uzağınız.*

Haftalık Veri Takvimi						
Tarih	Tsi	Ülke	Açıklanacak Veri	Dönemi	Beklenti	Önceki
15 Temmuz	04:20	Çin	1 Yıllık Orta Vadeli Borç Verme Oranı	15.Tem	2,5%	2,5%
15 Temmuz	04:30	Çin	Yeni Konut Satışları	Haziran	-	-0,71%
15 Temmuz	04:30	Çin	İkinci El Konut Satışları	Haziran	-	-1,0%
15 Temmuz	05:00	Çin	GSYH (Çeyreklik)	2Ç	0,9%	1,6%
15 Temmuz	05:00	Çin	GSYH (Yıllık)	2Ç	5,1%	5,3%
15 Temmuz	05:00	Çin	Sanayi Üretimi (Yıllık)	Haziran	3,4%	3,7%
15 Temmuz	05:00	Çin	Perakende Satışlar (Yıllık)	-	-	-
15 Temmuz	12:00	Euro Bölgesi	Sanayi Üretimi (Aylık)	Mayıs	-1,0%	-0,1%
15 Temmuz	12:00	Euro Bölgesi	Sanayi Üretimi (Yıllık)	Mayıs	-3,7%	-3,0%
15 Temmuz	15:30	ABD	Empire İmalat Endeksi	Temmuz	-8,0	-6,0
15 Temmuz	19:30	ABD	Fed Başkanı Powell'in Konuşması	-	-	-
15 Temmuz	23:35	ABD	Fed Üyesi Daly'nin Konuşması	-	-	-
16 Temmuz	11:00	Japonya	Tertiary Sanayi Endeksi (Aylık)	Mayıs	0,1%	1,9%
16 Temmuz	11:00	Türkiye	Bütçe Dengesi (Milyar TL)	Haziran	-	219,4
16 Temmuz	12:00	Euro Bölgesi	ZEW Beklenti Anketi	Temmuz	-	51,3
16 Temmuz	12:00	Euro Bölgesi	Ticaret Dengesi (Milyar Euro)	Mayıs	-	19,4
16 Temmuz	15:30	ABD	New York Fed Hizmet Aktivitesi	Temmuz	-	-4,7
16 Temmuz	15:30	ABD	Perakende Satışlar (Aylık)	Haziran	-0,2%	0,1%
16 Temmuz	15:30	ABD	Çekirdek Perakende Satışlar (Aylık)	Haziran	0,1%	-0,1%
16 Temmuz	15:30	ABD	İthalat Fiyat Endeksi (Aylık)	Haziran	-	-0,4%
16 Temmuz	15:30	ABD	İthalat Fiyat Endeksi (Yıllık)	Haziran	-	1,1%
16 Temmuz	15:30	ABD	İhracat Fiyat Endeksi (Aylık)	Haziran	-	-0,6%
16 Temmuz	15:30	ABD	İhracat Fiyat Endeksi (Yıllık)	Haziran	-	0,6%
16 Temmuz	17:00	ABD	NAHB Konut Fiyat Endeksi	Temmuz	43	43
16 Temmuz	21:45	ABD	Fed Üyesi Gugler'in Konuşması	-	-	-
17 Temmuz	10:00	Türkiye	Konut Fiyat Endeksi (Aylık)	Mayıs	-	2,24%
17 Temmuz	10:00	Türkiye	Konut Fiyat Endeksi (Yıllık)	Mayıs	-	48,42%
17 Temmuz	10:00	Türkiye	Konut Satışları (Yıllık)	Haziran	-	-2,4%
17 Temmuz	12:00	Euro Bölgesi	TÜFE (Aylık, Öncü)	Haziran	0,2%	0,2%
17 Temmuz	12:00	Euro Bölgesi	TÜFE (Yıllık, Öncü)	Haziran	2,5%	2,5%
17 Temmuz	12:00	Euro Bölgesi	Çekirdek TÜFE (Yıllık, Öncü)	Haziran	2,9%	2,9%
17 Temmuz	14:00	ABD	MBA Mortgage Başvuruları	12.Tem	-	-0,2%
17 Temmuz	15:30	ABD	İnşaat İzinleri	Haziran	1395k	1386k
17 Temmuz	15:30	ABD	Konut Başlangıçları	Haziran	1300k	1277k
17 Temmuz	16:00	ABD	Fed Üyesi Barkin'in Konuşması	-	-	-
17 Temmuz	16:15	ABD	Sanayi Üretimi (Aylık)	Haziran	0,3%	0,9%
17 Temmuz	16:15	ABD	Kapasite Kullanımı	Haziran	78,5%	78,7%
17 Temmuz	16:35	ABD	Fed Üyesi Waller'in Konuşması	-	-	-
17 Temmuz	21:00	ABD	Fed Bej Kitap	-	-	-
18 Temmuz	02:50	Japonya	Ticaret Dengesi (Milyar Yen)	Haziran	-219,5	-1221,3
18 Temmuz	02:50	Japonya	İthalat (Yıllık)	Haziran	6,5%	13,5%
18 Temmuz	02:50	Japonya	İhracat (Yıllık)	Haziran	9,5%	9,5%
18 Temmuz	15:15	Euro Bölgesi	AMB Faiz Kararı	Temmuz	4,25%	4,25%
18 Temmuz	15:15	Euro Bölgesi	AMB Başkanı Lagarde'in Konuşması	-	-	-
18 Temmuz	15:30	ABD	Haftalık İşsizlik Maaşı Başvuruları	13.Tem	-	222k
18 Temmuz	15:30	ABD	Devam Eden İşsizlik Maaşı Başvuruları	06.Tem	-	1852k
18 Temmuz	15:30	ABD	Philadelphia Fed İş Görünümü	Temmuz	2,9	1,3
18 Temmuz	17:00	ABD	Öncü Endeks	Haziran	-0,3%	-0,5%
18 Temmuz	20:45	ABD	Fed Üyesi Logan'in Konuşması	-	-	-
19 Temmuz	01:05	ABD	Fed Üyesi Daly'nin Konuşması	-	-	-
19 Temmuz	02:45	ABD	Fed Üyesi Bowman'ın Konuşması	-	-	-
19 Temmuz	11:00	Euro Bölgesi	Cari Denge (Milyar Euro)	Mayıs	-	38,6
19 Temmuz	12:30	Japonya	Ulusal TÜFE (Yıllık)	Haziran	2,9%	2,8%
19 Temmuz	12:30	Japonya	Çekirdek Ulusal TÜFE (Yıllık)	Haziran	2,7%	2,5%
19 Temmuz	17:40	ABD	Fed Üyesi Williams'ın Konuşması	-	-	-
19 Temmuz	20:00	ABD	Fed Üyesi Bostic'in Konuşması	-	-	-

Kaynak: Bloomberg, TCMB, TÜİK, HLY Araştırma, Foreks Türkiye

# AKLIN YOLU AÖS

**AÖS, Google Play ve App Store'da!**  
Geç kalmadan akıllı telefonunuza yükleyin.

Sonuç veren yatırım kararlarının  
püf noktası, finans piyasalarını  
doğru yorumlamaktır.  
Kişisel finansal asistanınız  
AÖS'le tanışın,  
akıl odaklı öneriler sayesinde  
yatırım deneyiminizi iyileştirin.



## Halk Yatırım Araştırma



Halkyatirimarastirma@halkyatirim.com.tr



+90 216 285 09 00

## Halk Yatırım Araştırma

Banu KIVCI TOKALI	Araştırma Direktörü	BTokali@halkyatirim.com.tr +90 216 547 81 88
İlknur TURHAN	Müdür Perakende, Cam, Çimento, GYO, Mobilya, Gıda	ITurhan@halkyatirim.com.tr +90 216 547 81 85
Ayşegül BAYRAM	Yönetmen Strateji, Telekom, Madencilik, Savunma, Yazılım, Teknoloji, Enerji, Tarım, Mühendislik - Taahhüt	ABayram@halkyatirim.com.tr +90 216 547 87 30
Yasin SARIHAN	Uzman Otomotiv, Dayanıklı Tüketim, Gıda & İçecek, Enerji	YSarihan@halkyatirim.com.tr +90 216 547 87 26
İdil Su KESKEN SÖNMEZ	Uzman Bankacılık	İdiS@halkyatirim.com.tr +90 216 547 81 70
Kerem DEMİRTAŞ	Uzman Havacılık	KDemirtas@halkyatirim.com.tr +90 216 547 87 45

## ÇEKİNCE

Bu rapor ve yorumlardaki yazılar, bilgiler ve grafikler yalnızca bilgi edinilmesi amacıyla derlenmiştir. Burada yer alan yatırım bilgi, yorum ve tavsiyeleri yatırım danışmanlığı kapsamında değildir. Yatırım danışmanlığı hizmeti, yetkili kuruluşlar tarafından kişilerin risk ve getiri tercihleri dikkate alınarak kişiye özel, imzalanacak yatırım danışmanlığı sözleşmesi çerçevesinde sunulmaktadır. Burada yer alan yorum ve tavsiyeler ise genel niteliktedir. Bu tavsiyeler mali durumunuz ile risk ve getiri tercihlerinize uygun olmayabilir. Bu nedenle, sadece burada yer alan bilgilere dayanarak yatırım kararı verilmesi beklentilerinize uygun sonuçlar doğurmayabilir. Halk Yatırım, bu bilgilerin doğru, eksiksiz ve değişmez olduğunu garanti etmez, bilgi eksikliği ve yanlışlığından hiçbir şekilde sorumlu tutulamaz. Raporda yer alan ifadeler, hiçbir şekilde alış veya satış teklifi olarak değerlendirilemez. Halk Yatırım'ın rapordaki bilgiler dolayısıyla ortaya çıkabilecek doğrudan ve dolaylı kazanç ve zararlarla ilgili herhangi bir sorumluluğu yoktur. Bu ileti 05 Kasım 2014 tarih ve 29166 sayılı Resmi Gazetede yayınlanan ve 01 Mayıs 2015 tarihinde yürürlüğü giren "Elektronik Ticaretin Düzenlenmesi Hakkında" çıkan kanunun 2.Maddesi c bendinde belirtilen Ticari Elektronik ileti kapsamında değildir.